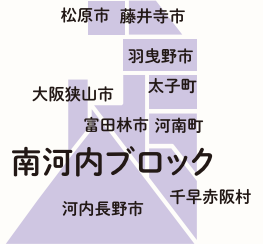




新型コロナウイルスの感染が広がり、子ども会活動もままなりません、今の中に、自分の地域はもちろん、他の地域の子ども会のことでもよく知り、コロナ後の活動に生かそうということで、340号より、各ブロック、市町村で実施している活動を順番にご紹介しています。今号では、南河内ブロックの活動をご紹介します！

南河内ブロック

(松原市、羽曳野市、富田林市、河内長野市、藤井寺市、大阪狭山市)



楽しさいろいろ! 松原市

コロナが少し落ち着いた3月に、アルコール消毒、マスクの着用、密を避けながら文化部事業を行いました。小学校の体育館をお借りして、カローリング、ドッチビー、バドミントン、こままわし等行いました。こままわしでは「むずかしい〜」とこまにひもを巻くことから始めて、何度も根気よく挑戦してまわった時は、「まわったー!」と大喜びで笑顔があふれました。



立派に成長してます! 羽曳野市

「ジュニアリーダーの集い」では、ジュニアリーダー講習会を修了した6年生を対象に、野外活動(デイキャンプ)を行いました。子ども会活動を通じて、いろいろな体験や経験を生かし、リーダーとしての役割を再確認しました。(2020年度~活動休止)



なんでもチャレンジ! 富田林市

コロナ禍以前は、例年、チャレンジクラブ事業では、各单位子ども会同士の交流や活性化を目的とし、「国立曽爾青少年自然の家」での宿泊研修など、年間を通してイベントを行ってまいりました。「子ども作品展」では、夏休み中に子どもたちに絵画・書道の作品を作成してもらい、その作品を展示しています。また、優秀作品を各団体等を選んでいただき、表彰式を行います。賞状を授与される子ども達は、緊張した様子ながらも誇らしげでした。



- OSAKAまちあるき withコロナ「南河内ブロック」
- 府こ連からの貸し出し品について
- こんにちは! SDGs
- INFORMATION(大切なお知らせ)

一般財団法人 大阪府子ども会育成連合会

大阪市浪速区幸町2丁目7番3号 リそな・アルテ桜川ビル2階
TEL 06(6561)0051 FAX 06(6561)0053
Eメール fukodomo@oak.ocn.ne.jp

ホームページ <http://www.fukoren.sakura.ne.jp/>

「府こ連」のワード検索でもHPへ入れませんが右のQRコードを読み込んでスマホ等へご登録願います。より便利にご利用いただけますヨ!



メリークリスマス!

河内長野市

河内長野市こ連では例年、クリスマスイベントという事業を実施しています。クリスマスにちなんだゲームコーナーや体験教室などの催しがたくさん出展され、子ども達は楽しそうに参加しています。昨年度は新型コロナウイルスの影響で開催できませんでした。コロナ禍の中でも楽しめるイベントを考え、今後やっていけたらいいなと思っています。



ペットボトルフィッシング(クリスマスver)



サンタと遊ぼうじゃんけんぼん




小中学生クラブ



みんなが楽しい!

藤井寺市

本市こ連では小学生(高学年)と中学生を対象とした「小中学生クラブ」、小学生(低学年)を対象とした「わくわくおもちゃ箱」という事業を実施しています。両事業とも、本市青少年リーダー協議会に協力いただき、他校区間での仲間との触れ合いや繋がり大切さ、グループ活動することで協調性が育まれることを願い、取り組んでいます。参加してくれる子どもたちの笑顔に我々大人たちが癒され、元気をもらい、気付けば一緒になって事業を楽しんでいます。



わくわくおもちゃ箱

親子で楽しめる!

大阪狭山市

令和2年度は、新型コロナウイルスの感染対策を講じながら、市立公民館で8月と2月に「カローリング大会」を、11月には「こども文化祭」を行いました。

カローリング大会では、参加者同士が親睦をはかりながら、白熱したゲームが展開されました。


こども文化祭は、例年通りの規模で実施はできなかったものの、コロナ禍でも子どもや親子が楽しめる様々な体験コーナーやワークショップを実施しました。



小学生チーム同士の対戦



2コース設置し2試合同時進行!



こども文化祭では、様々な講座を体験

みんなのチカラでコロナを乗り越え、
元気いっぱい、様々な活動をしていぎましょう!

★新型コロナウイルス感染予防で安心・安全な子ども会活動を!★

マスク
着用



検温を
実施します



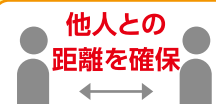
消毒液の
設置



施設は
常時換気



他人との
距離を確保



どんどん
ご活用
ください!

府こ連からの貸し出し品について

昨年度から延々と続く新型コロナ禍ですが、いつまでも委縮した状況では子ども達があまりにも可哀そうで、何とか事業再開へ向けて鋭意努力されている育成者や指導者の皆様に対しまして、府こ連事務局がご支援のためにお貸しできる物品類をご紹介します。

①缶バッジ製作用のツール一式(製作用マシン2台、型抜き機1台は無償貸し出し)



38mmパーツ1セット@\30にて斡旋
(パーツのみの場合は着払いにて発送可)



※パーツセットは出来るだけ
100セット単位のご用命をお
願いたします。
※府こ連HP「お役立ち情報」こ
ども会育成者ハンドブック
P.36にて紹介しております。



②ドッチビー用のソフトディスク(無償貸し出し)



公式ゲーム用ディスク(ミカサ250モデル)
各色6個計12個ございます。



③ドッチビーその他のスポーツで 重宝されるビブス(無償貸し出し)

7色ございます。(7色×21枚「No.1~21」)
ブルー・パープル・イエロー・ピンク・ホワイト・
ブラック・オレンジ

※使用後はクリーニングしてからの返却をお願いいたします。



④新型コロナウイルス感染防止 対策ツール(無償貸し出し)

- 1) スタンド式検温機(サーモカメラ)
非接触型 1台
- 2) 足踏みスタンド式アルコール手指消毒器
1台(アルコール液は別途有償)



☆上記①~④はすべて府こ連事務局にお越し頂いての貸出・返却となります。

こんにちは!SDGs

ドングリで“でんでん太鼓”をつくろう!!

秋、ドングリなどの木の実を拾って、コマや人形などを作って遊んだことはあると思いますが、ドングリが地面に落ちた後どうなるか知っていますか?小動物に食べられるものがあったり、大きな木に育つものがあったり、土の栄養になるものがあったり…。そんなことを調べたり考えたりしながら、今回は、「でんでん太鼓」を作ってみましょう!

用意 するもの

ドングリ(木の実でもOK)2つ、
糸15cmほど2本、紙皿2枚、
割りばし1膳、
接着剤(セロテープでもOK)、
色鉛筆やクレヨン



まずは紙皿(底面)に
色鉛筆などで
好きな絵を描こう!



1 割りばしをはさんで
紙皿2枚を内向きに
合わせて接着する。



2 割りばしの上で
ひもを結ぶ



3 ドングリ2つに小さな穴をあけ、
この穴にひもを押し込み、
接着剤で固める。



4 割りばしの柄をもって
左右に回転させ、
ひもの先のドングリを
皿に当て、音を出す。
でんでん太鼓の完成!



ドングリなどの木の実を10~20粒くらい
ペットボトルに入れて、マラカスにすることもできるね!

アイデアを出し合って、いろんな楽器をつくってみましょう。

<ドングリは落ちた後、どうなるの?>

ドングリは9月に熟し、しばらくすると木から地面に落ち、根が伸びて土の中に入っていきます。11月になるとその上に葉が落ちて、ドングリは眠りにつきます。春になるとドングリの上に芽が出て、少しずつ大きな葉が出てきます。ドングリは地表にそのままあって、次第に小さくなっていきます。これは中の栄養分が葉や莖に使われるからです。葉は条件が良ければ、秋までに20~40cmほど伸びます。ドングリの中には、食べられるものもあるので、調べてみてね!



INFORMATION

- 府ご連発足当時から大変長らくの間、皆様に愛され親しまれておりました「こども会大阪」は今年度末の3月号を以て発行を終了させていただきます。これまで幾多の方々のご協力により定期的に発行させていただけたことに対し、心より御礼申し上げます。今後は市町ご連様や各ブロックのトピックスなどが届きましたら、タイミングをみて府ご連のホームページやFacebookなどを活用して適宜ご紹介させていただく予定です。また詳細が決まり次第、ご報告させていただきます。
- 府ご連下半年事業開催日程はHP上の「今年度の事業・予算」の頁に掲載しております。

編集 後記

新型コロナ禍がなかなか収束せず、最近はまだ変異株による感染拡大の様相を呈しており、各地のこども会活動も再開できない状況が続いております。それらの影響から当連合会の安全共済会加入者数が激減続きで、ついに運営体制を大幅に見直しせざるを得ない危機的な状況となってしまいました。今後の動向につきましては確定した段階でお知らせいたします。